

# 渭南师范学院 WPS365 使用说明

## 一、平台登录

1. 浏览器访问学校正版软件管理平台：

https://zbh.wnu.edu.cn，页面将自动跳转至学校统一身份认证中心。

2. 输入统一身份认证账号密码完成登录：

账号：4 位工号，密码：身份证后 6 位（身份证末位为 X 时需大写）。

3. 为保障使用体验，建议使用谷歌浏览器访问平台。





操作系统 办公软件 金山软件 其他软件 +更多

 Windows 11 64位 中文 <a href="#">点击详情</a>	 Windows 10 64位 中文 <a href="#">点击详情</a>	 Windows 8.1 64位 中文 <a href="#">点击详情</a>
--	--	---

- [常见问题](#)
- [安装工具](#)
- [收藏本站](#)
- [关闭](#)

通知公告 +更多

 使用说明	 激活工具	 软件激活验证	 补丁工具
--	--	--	--

拒绝盗版 筑牢信息安全基础防线

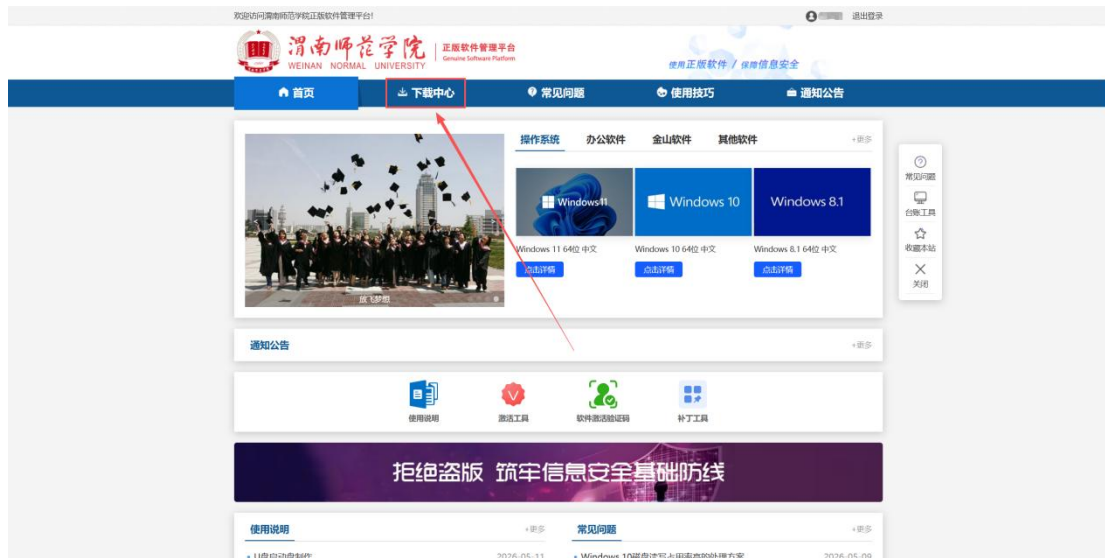
使用说明 +更多 常见问题 +更多

使用说明	日期	常见问题	日期
U盘自动制作	2026-05-11	Windows 10磁盘读写占用率高的处理方案	2026-05-09
补丁工具使用说明	2026-05-11	1.打开 报错提示 [文档Microsoft Office95或更早版本格式...	2026-05-09
正版化平台使用说明	2026-05-11	1.转图片格式PPT是什么功能?	2026-05-09
光盘自动制作	2026-05-09	Windows 7在激活时提示错误: 当前客户端无法与校验用户身...	2026-05-09
Windows 8.1安装激活说明	2026-05-09	Windows 8.1在激活时提示错误: 当前客户端无法与校验用户...	2026-05-09
Windows 10安装激活说明	2026-05-09	Windows 10在激活时提示错误: 当前客户端无法与校验用户...	2026-05-09

 <b>信息化建设处</b> 地址: 渭南师范学院渭南校区图书馆东二楼东大厅 228室	 电话: 0915-2158301 邮箱: admin@wnnu.edu.cn 邮编: 714099	 <b>平台技术支持</b> 电话: 19929079705 19929022718 时间: 8:30-17:00 (法定节假日)
--	---	--

## 二、账号注册

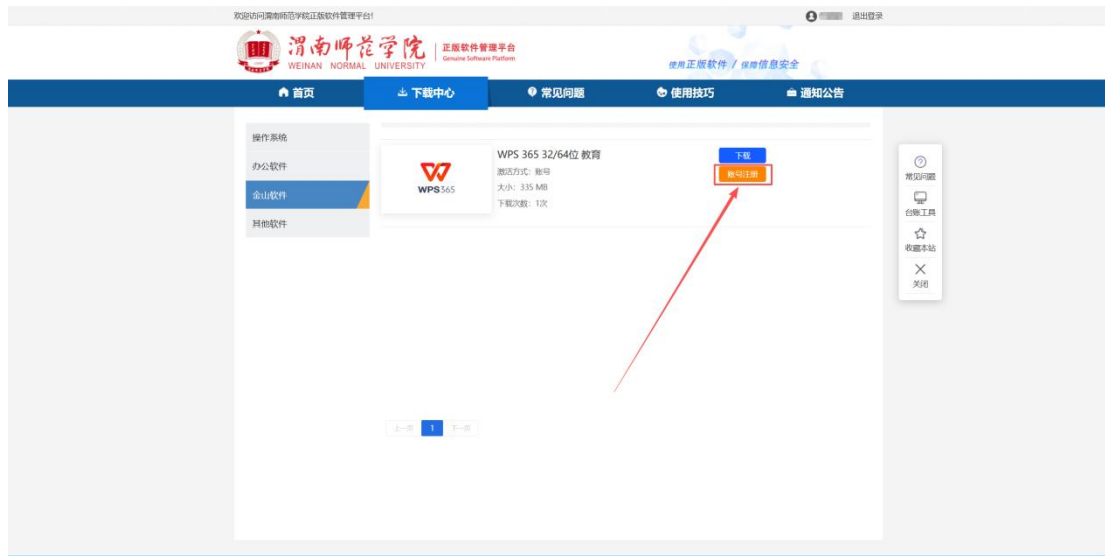
1. 登录正版软件管理平台后，点击页面顶部“下载中心”。



2. 在下载中心页面，选择进入“金山软件”专区。



3. 找到 WPS365 教育版板块，点击“账号注册”按钮，跳转至金山账号绑定页面。



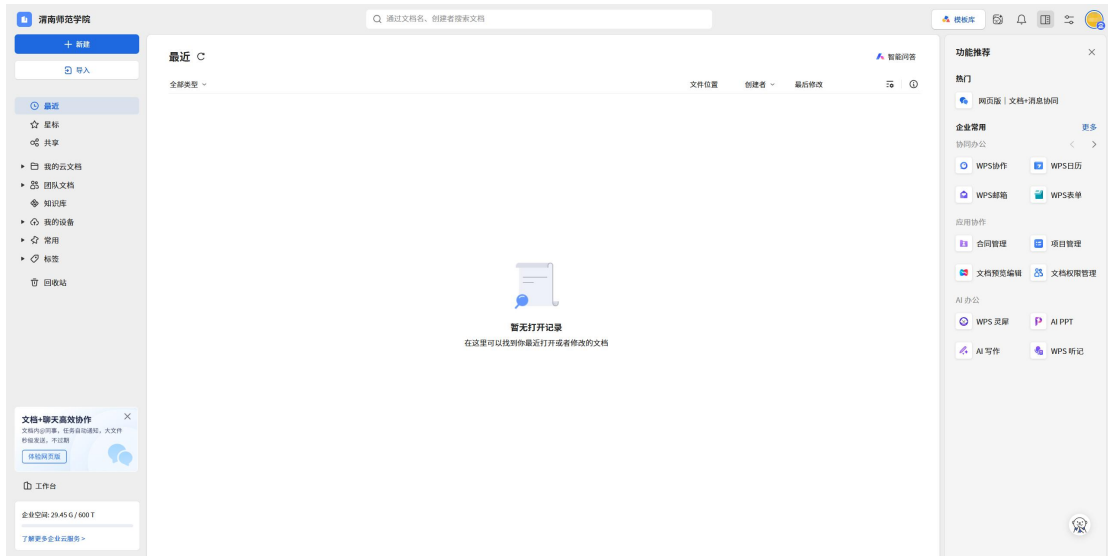
4. 首次使用需完成账号绑定，二选一即可：

绑定微信：点击“绑定微信”，使用微信扫码完成授权绑定。

绑定手机：点击“绑定手机”，输入手机号并获取验证码，完成验证绑定。

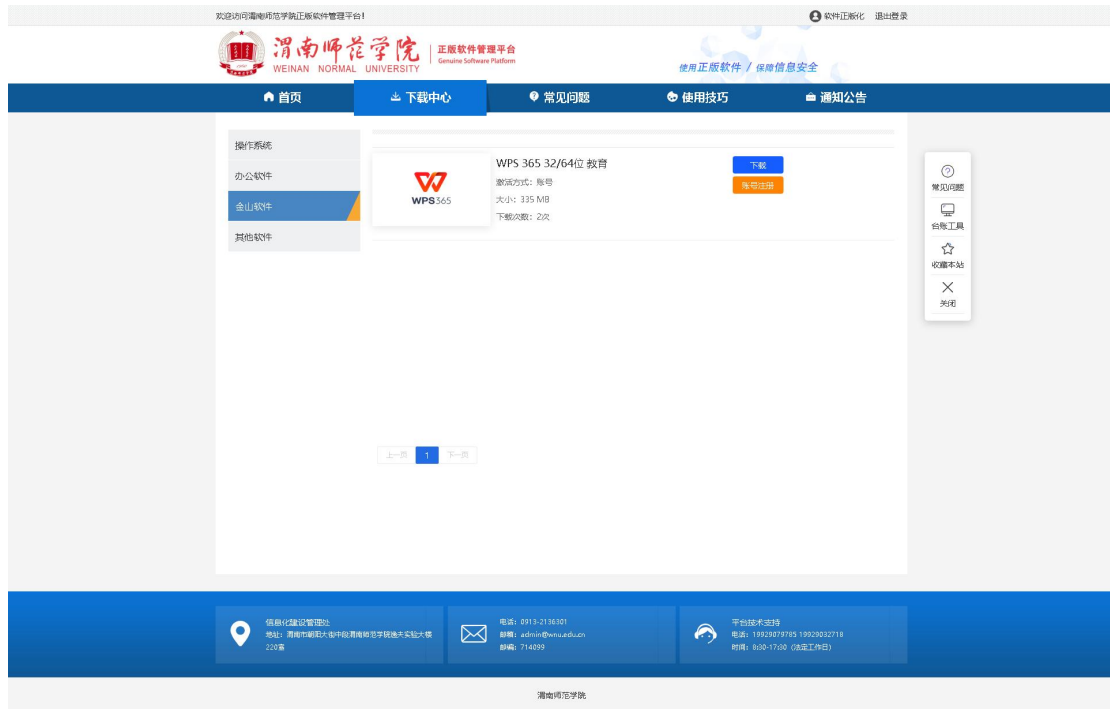


绑定成功后，系统自动跳转至渭南师范学院 WPS 云文档页面，即完成账号注册与企业加入。



### 三、软件下载

1. 回到正版软件管理平台“下载中心”→“金山软件”专区。
2. 找到 WPS365 32/64 位教育版，点击“下载”按钮。



3. 根据电脑操作系统，选择对应版本下载。



## 四、软件安装

1. 下载完成后，右键点击安装包，选择运行启动安装程序。
2. 进入安装界面，可点击自定义设置，按需选择安装路径、文件关联、桌面图标等配置项。
3. 勾选已阅读并同意金山办公软件许可协议和隐私政策，点击“立即安装”，等待安装完成即可。





- 兼容第三方系统与软件的文档格式 (DOC/XLS/PPT/PDF)，默认用 WPS 打开
- 关联 DOC/XLS/PPT/PDF 等文档格式
- 关联 EPUB/MOBI 电子书格式
- 创建 WPS Office 桌面图标
- 关联 JPG/PNG 等图片格式
- 开启 DOC/XLS/PPT/PDF/PNG/JPG 等格式预览窗格
- 将 WPS Office 固定到任务栏

C:\Program Files (x86)\Kingsoft\WPS Office\



立即安装

已阅读并同意金山办公软件[许可协议](#)和[隐私政策](#)

## 五、账号登录

1. 打开已安装的 WPS365 教育版客户端。
2. 选择注册时绑定的微信或手机号登录。
3. 在账号选择页面，点击“渭南师范学院”，确认登录后即可正常使用全部功能。

